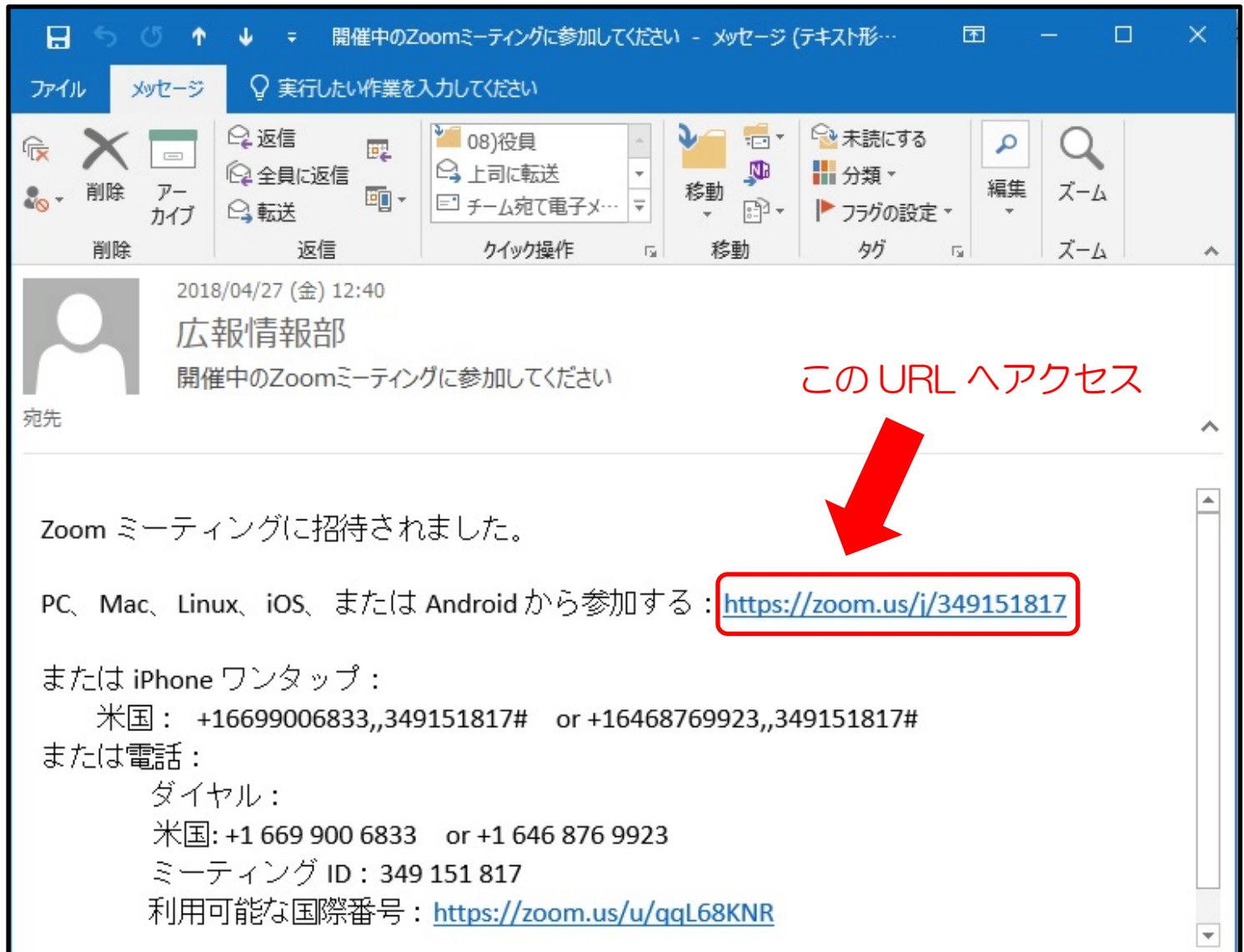


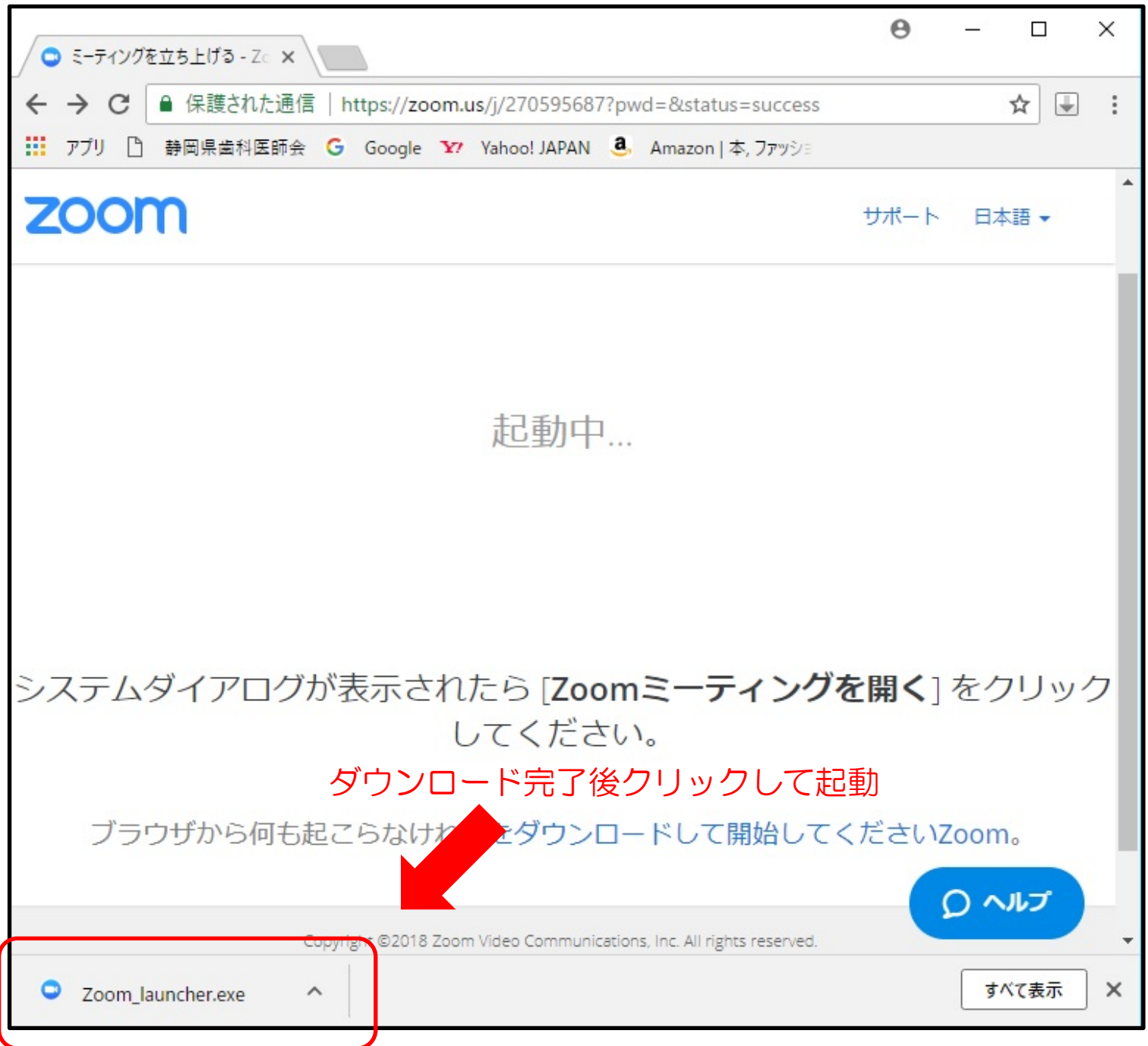
## WEB 会議システム(ZOOM) へのミーティング参加マニュアル

- ① ミーティング参加者は事前に静岡県歯会広報情報部 (kouhou@s8020.or.jp) 宛にメールアドレスを連絡する。
- ② ①で連絡したメールアドレス宛にミーティング開始時に下記メール（手動配信）が届くので記載されているURLへアクセスする。  
※実際のURLは下記メール内のURLとは異なります。

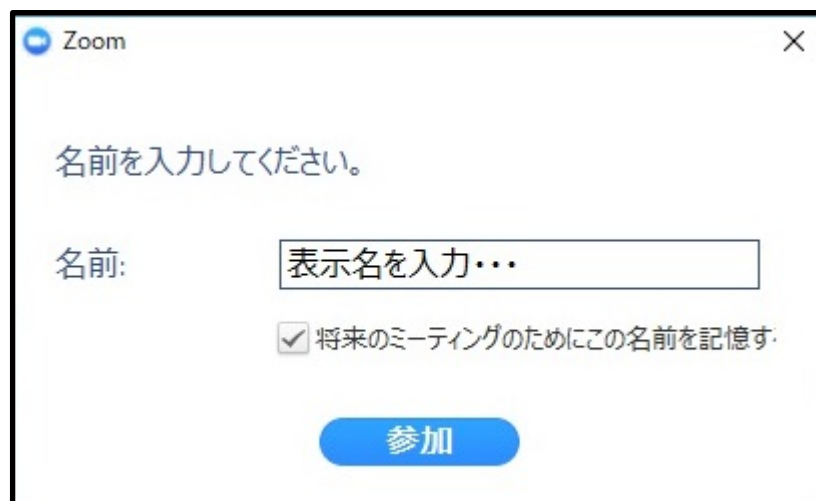


- ③ ②のURLをブラウザで表示する（例はGoogle Chromeの場合）と下記画面が表示され、「Zoom Meetingsを開く」をクリックするとZOOM起動用のソフト（Zoom\_launcher.exe）がダウンロードされる。  
ダウンロード完了後、ZOOM起動用のソフト（Zoom\_launcher.exe）をクリックして起動する。





- ④ ZOOMが起動するので、ミーティングでの表示名を入力し「参加」をクリック。



- ⑤ 名前入力後、下記の画面で「コンピューターでオーディオに参加」をクリック。  
(カメラ、マイク、スピーカー(ヘッドフォン)が使用可能なら)ミーティングへの参加方法は以上となります。

